

校园一信通使用手册




一、使用简述

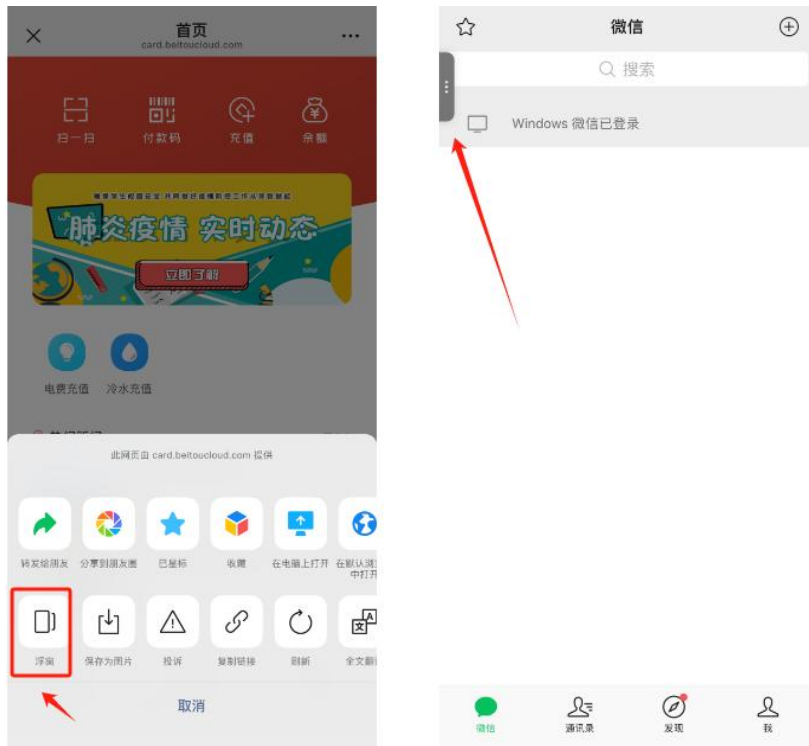
(一) 消费场景

1. 校园一信通可在食堂、超市卡机上使用，通过实体卡接触刷卡或出示二维码（虚拟卡）在卡机扫码进行消费。
2. 宿舍内淋浴热水（使用实体卡取水）、水电费缴纳等使用卡余额进行缴纳。

(二) 二维码支付

选择“智校园”页面的[付款码]，在消费机上支付即可。

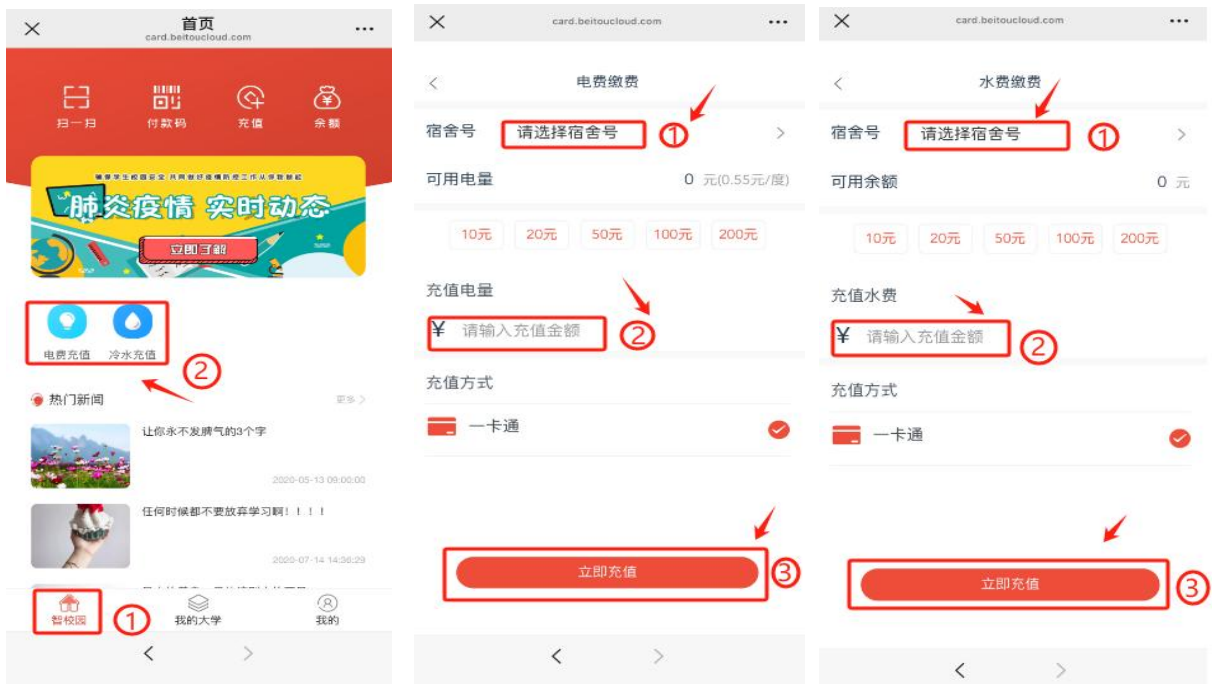




提醒：可以通过微信浮窗功能将“校园一信通”主页挂在微信上，方便使用。

（三）电费、冷水费缴纳

选择“智校园”页面的[电费充值]、[冷水充值]，使用卡余额进行缴纳。



二、功能详解

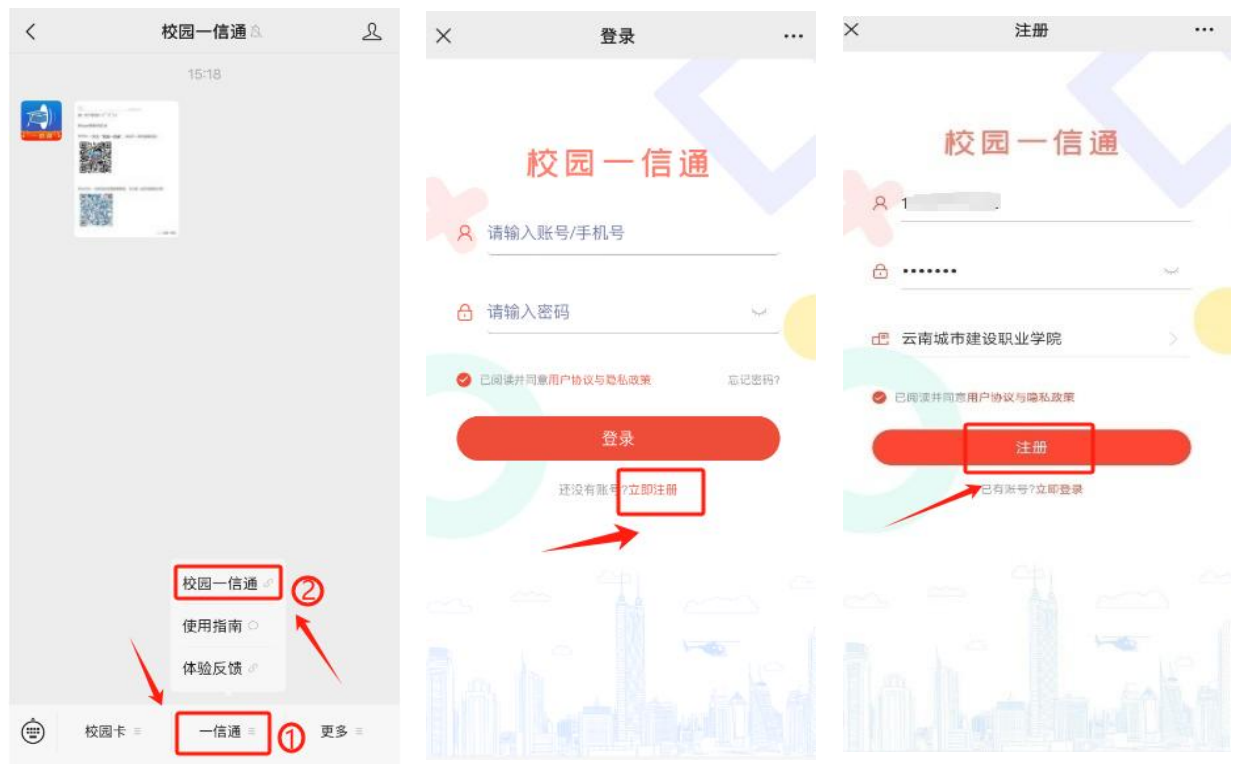
1. 关注“校园一信通”服务号

微信搜索“校园一信通”点击[关注服务号]，或者扫描下方二维码关注。



2. 注册账号

进入“校园一信通”界面，点击“一信通”→“校园一信通”→[立即注册]。

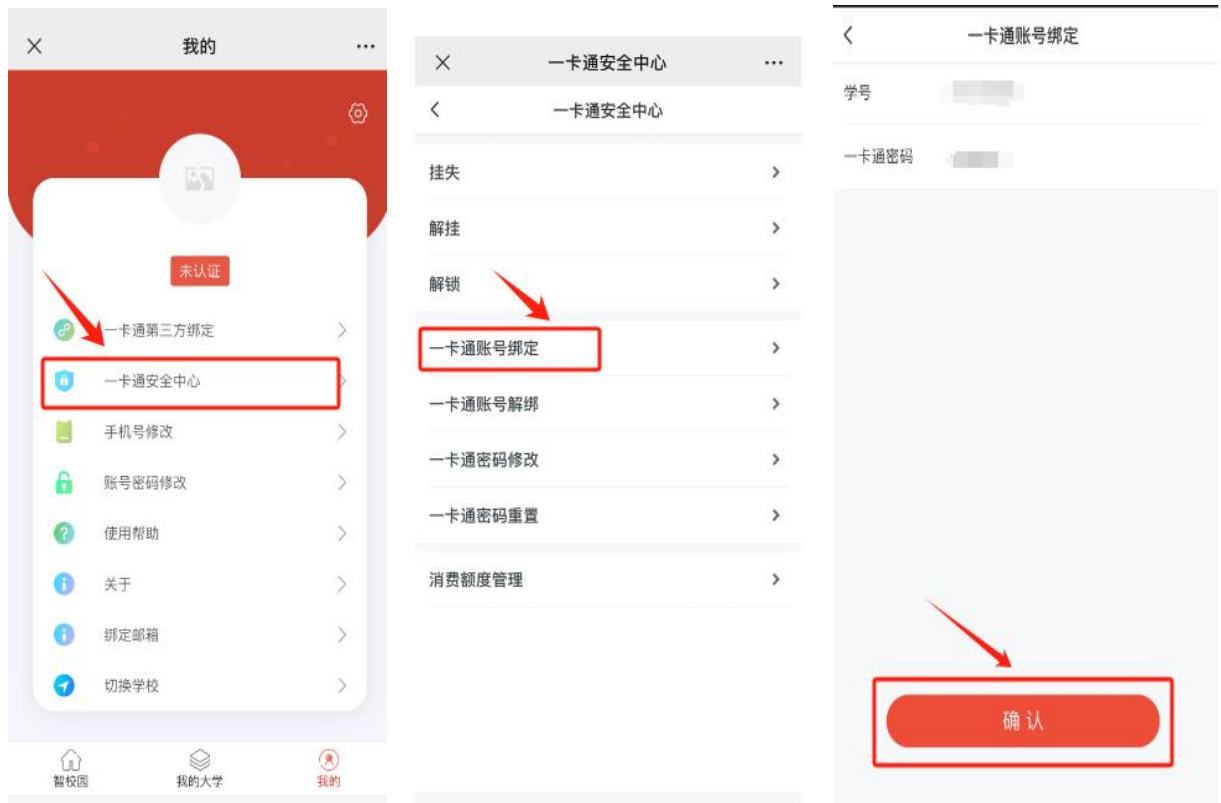


使用手机号注册登录账号：输入[手机号]，设置[登录密码]（字母加数字）－选择[学校]（云南城市建设职业学院）－[注册]。注册成功后即可用手机号登录校园一信通。

提醒：请记住第一次的登录密码！

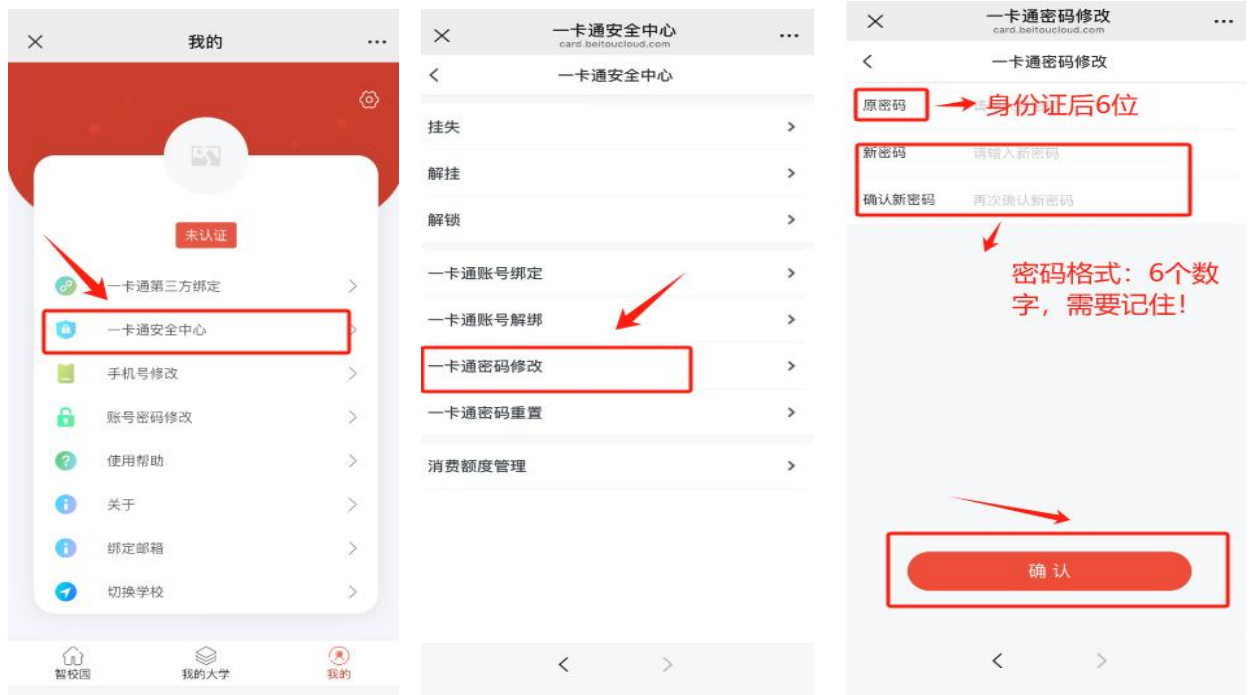
3. 绑定一卡通账号

在“我的”页面，选择“一卡通安全中心”→“一卡通账号绑定”，输入[学号]、[一卡通密码]【默认密码：身份证后6位（最后一位为X的请输入大写X）】－[确认]，绑定成功后需要重新登录。



提醒：绑定成功后请立即修改一卡通密码、绑定邮箱！

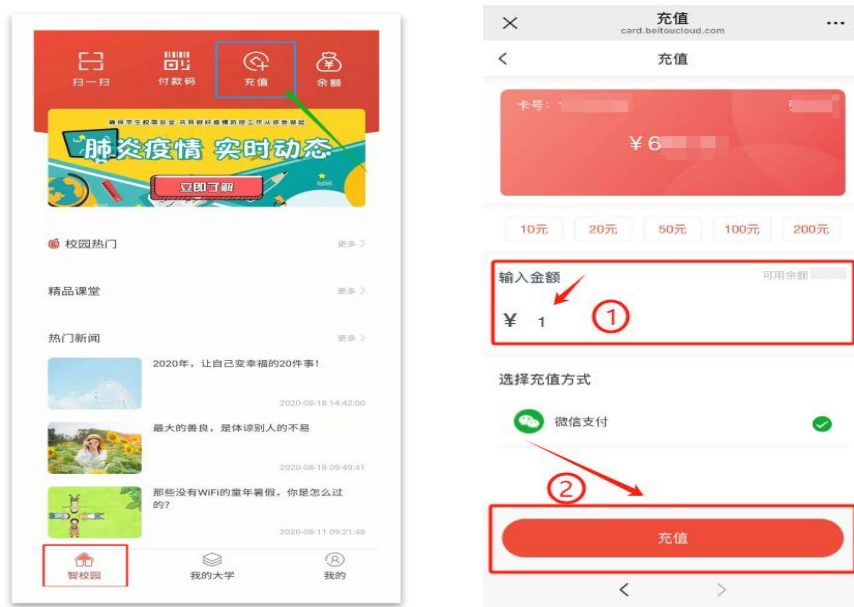
4. 修改一卡通密码



在“我的”页面，选择“一卡通安全中心”→“一卡通密码修改”，输入[原密码]、[新密码]（原密码默认为身份证后6位，不同于登录密码）- [确认]。

5. 余额充值

选择主页“智校园”的[充值]选项，[输入金额]，选择支付方式，点击[充值]即可。



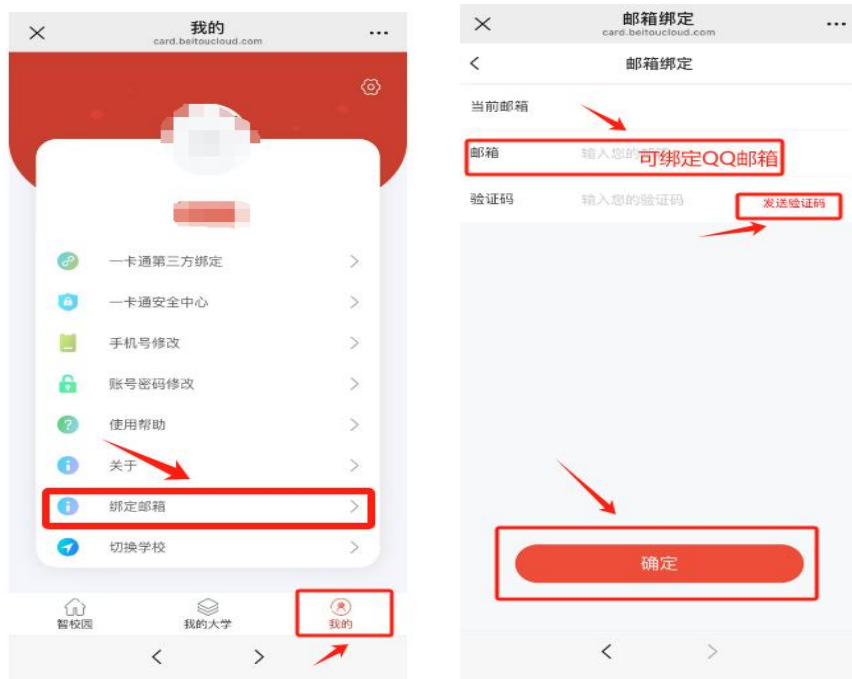
6. 查看余额及查询交易记录

可在“余额”中查看一卡通账户余额，在余额界面右上方可以查询[交易记录]。



7. 绑定邮箱

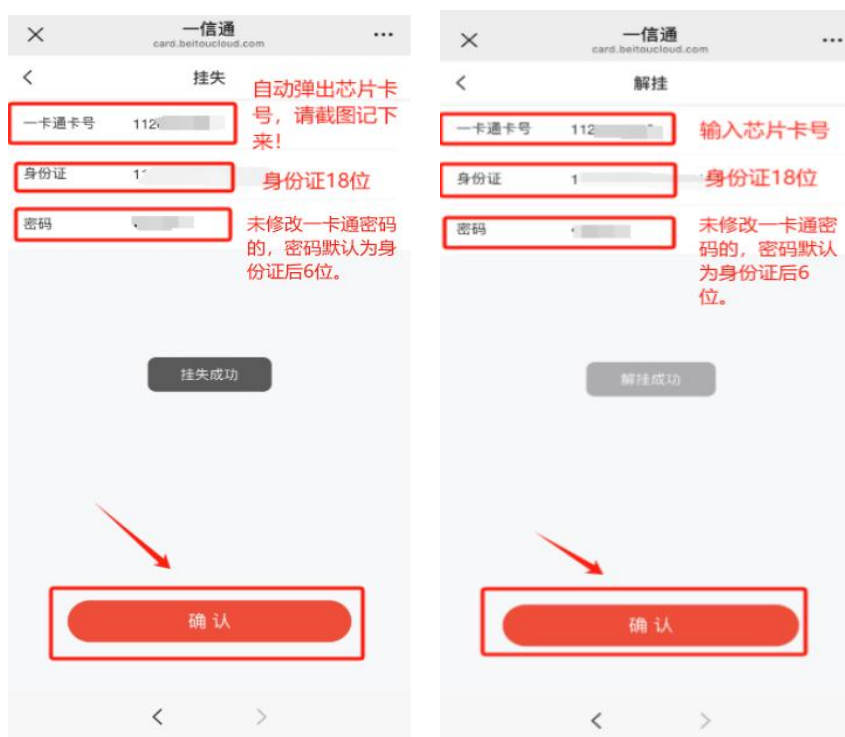
在“我的”页面，选择[绑定邮箱]，输入[邮箱]（如：QQ邮箱等），点击[发送验证码] - [确定]。



提醒：忘记登录密码时需通过邮箱自行找回。

8. 挂失及解挂

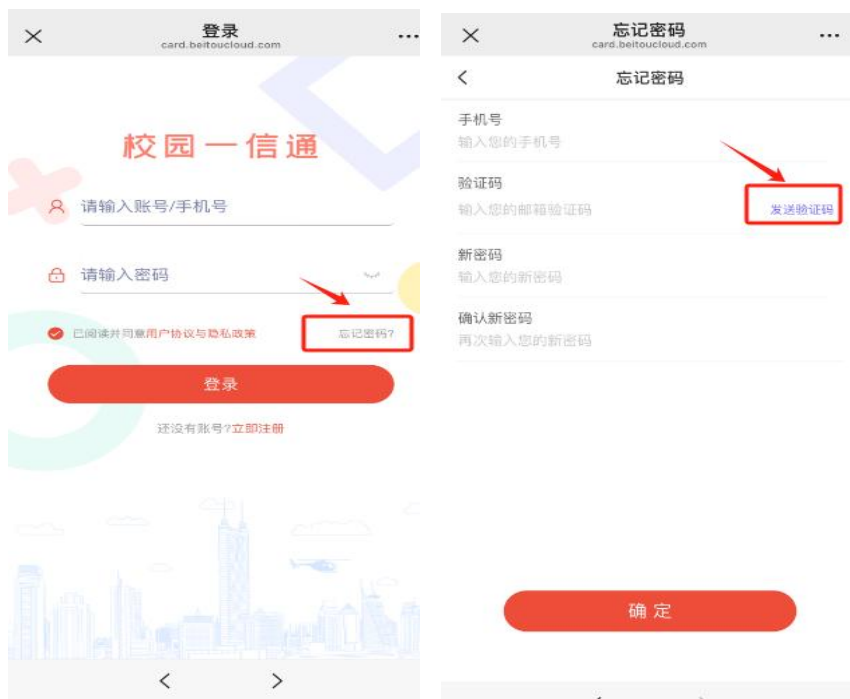
校园一信通卡片丢失，可通过“校园一信通”→“一卡通安全中心”对卡片进行挂失操作，补卡后再解挂；挂失和解挂输入[一卡通芯片卡号]（自动弹出芯片卡号，先截图记下来，方便解挂输入芯片卡号）、[身份证]、[一卡通密码]-[确认]即可。



9. 一信通登录密码修改

进入登录界面，选择“忘记密码”，输入[手机号]、[邮箱验证码]、[新密码]（字母加数字）- [确认]。

提醒：无法登陆且未绑定邮箱的，请到教学楼 503 图文信息中心修改登录密码。



温馨提示:

1. 一信通登录密码: 字母加数字, 一定要自己记住。
2. 一卡通密码: 默认为身份证后 6 位。
3. 挂失时, 请保存好自动弹出的一卡通卡号 (芯片卡号, 并非学号)。若不能及时挂失, 请持学生证或身份证到一卡通中心挂失或补办。

财务处

图文信息中心

2025 年 5 月 28 日